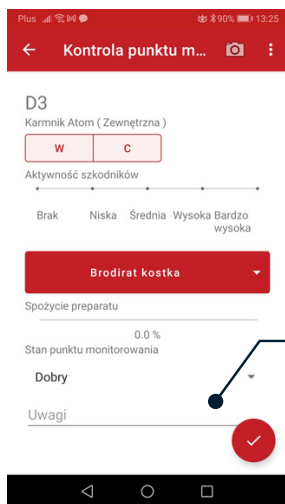


## UWAGI I ZALECENIA



# UWAGI DOTYCZĄCE PUNKTU MONITOROWANIA

- dodawane z poziomu kontroli punktu monitorowania



## PRZYKŁADY:

- karmnik regularnie zalewany wodą deszczową
- karmnik otwarty (!)



UWAGI odnotowane są w karcie kontroli w tabelach, przy danym punkcie monitorowania

- dodawane po przytrzymaniu palca na kropce symbolizującej punkt monitorowania i kliknięciu w ikonkę "robaczka" w prawym górnym rogu ekranu

**1** PRZYTRZYMAJ PALEC NA PUNKCIE MONITOROWANIA

**2** KLIKNIJ IKONKĘ "ROBACZKA"

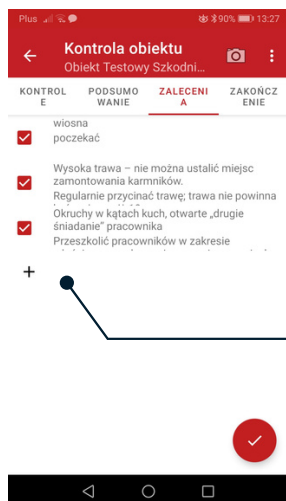
**3** WYBIERZ JEDNĄ Z OPCJI



UWAGI odnotowane są w karcie kontroli w tabelach, przy danym punkcie monitorowania oraz w polu ZALECENIA I UWAGI

## UWAGI DOTYCZĄCE STANU SANITARNO-TECHNICZNEGO

- dodawane z poziomu ZALECENIA

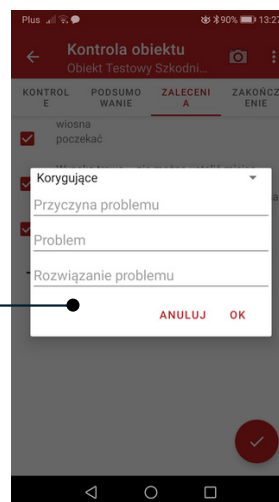


1

KLIKNIJ

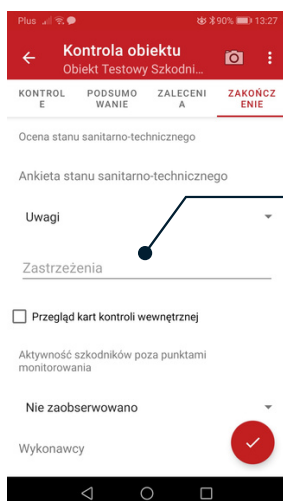
2

UZUPEŁNIJ POLA



UWAGI odnotowane są w karcie kontroli w polu ZALECENIA I UWAGI

- dodawane z poziomu ZAKOŃCZENIE



PRZYKŁADY:

- wietrzenie magazynu (otwarta brama)
- karmnik otwarty (!)



UWAGI odnotowane są w karcie kontroli w polu ZALECENIA I UWAGI